



Die Schwenninger
Krankenkasse

Gesundheit 2019

Bevölkerungsrepräsentative Umfrage zum Thema Impfen

Gesundheit 2019

Bevölkerungsrepräsentative Umfrage zum Thema Impfen

Inhalt:

- Im Dezember 2018 führte die Schwenninger Krankenkasse eine Umfrage in Deutschland zum Thema Impfen durch

Untersuchungsdesign:

- B2C-Befragung durch einen Online-Anbieter

Grundgesamtheit:

- 2.038 Teilnehmer, bevölkerungsrepräsentative Umfrage unter Bundesbürgern ab 14 Jahren
- Die Ergebnisse sind auf ganze Zahlen gerundet

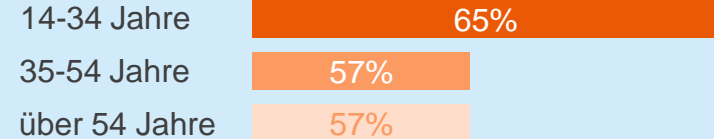
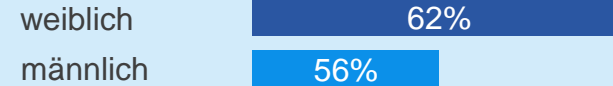
1. Lassen Sie sich regelmäßig impfen?

Ja

59%

Vergleich nach **Geschlechtern** und **Altersgruppen**

Antworten „Ja“

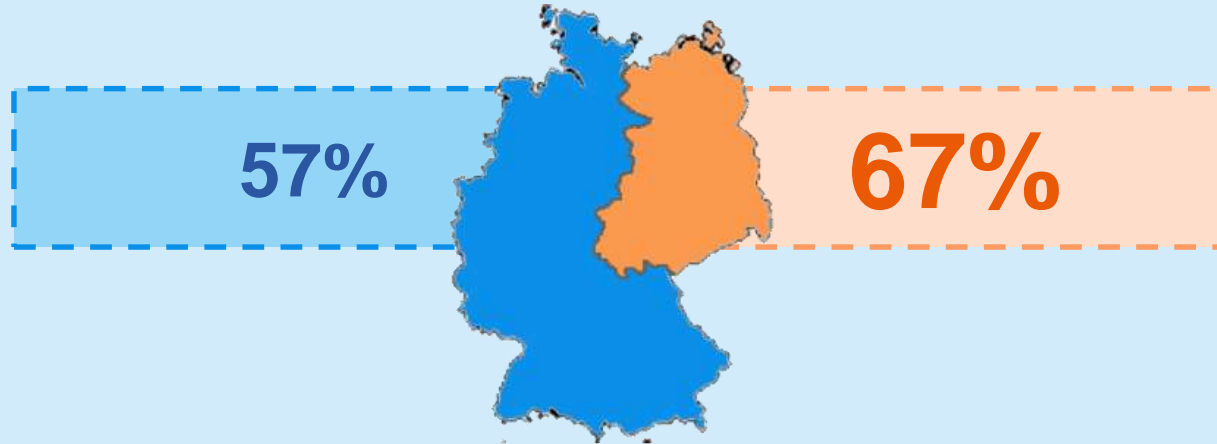


1. Lassen Sie sich regelmäßig impfen?

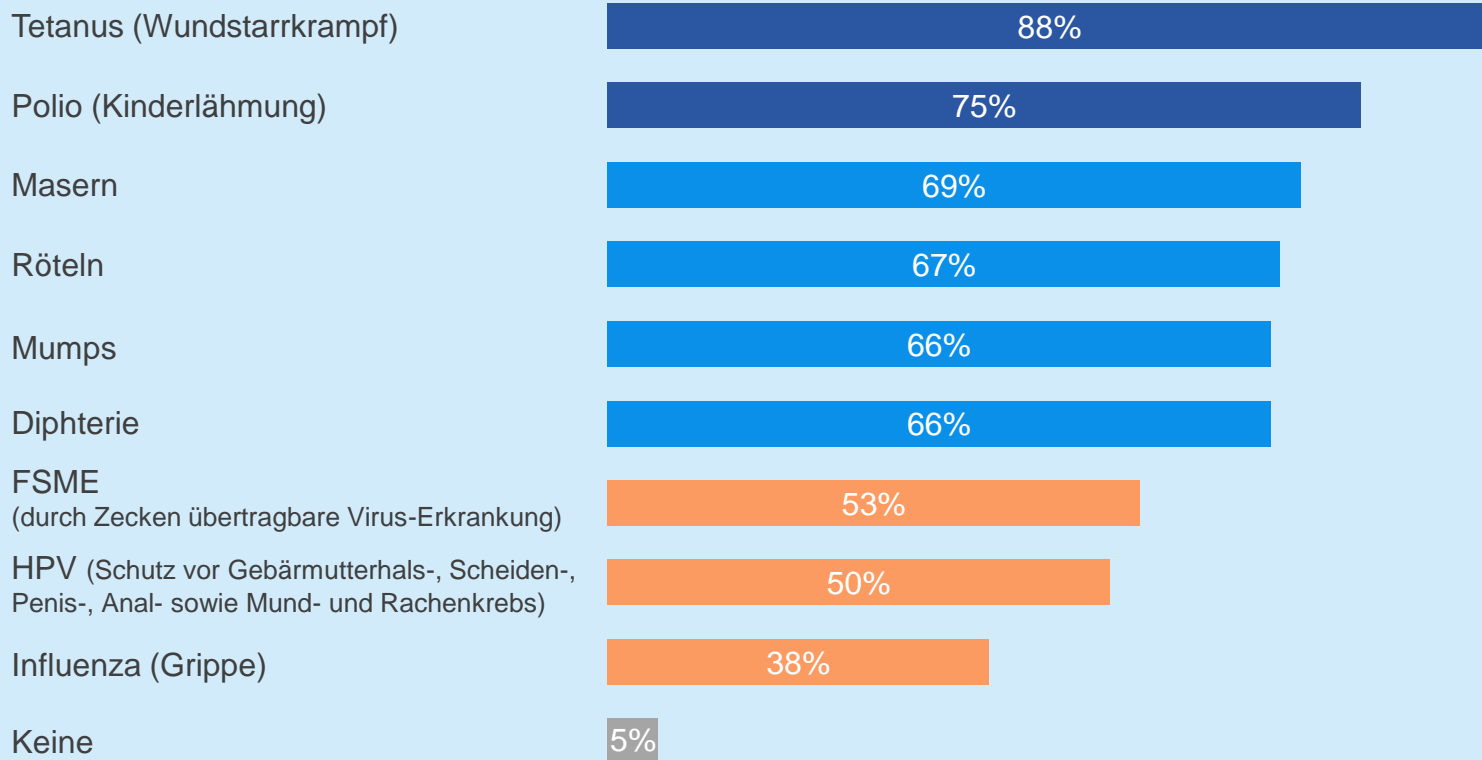
Antworten „Ja“

Alte Bundesländer

Neue Bundesländer



2. Welche der folgenden Impfungen halten Sie für sinnvoll?

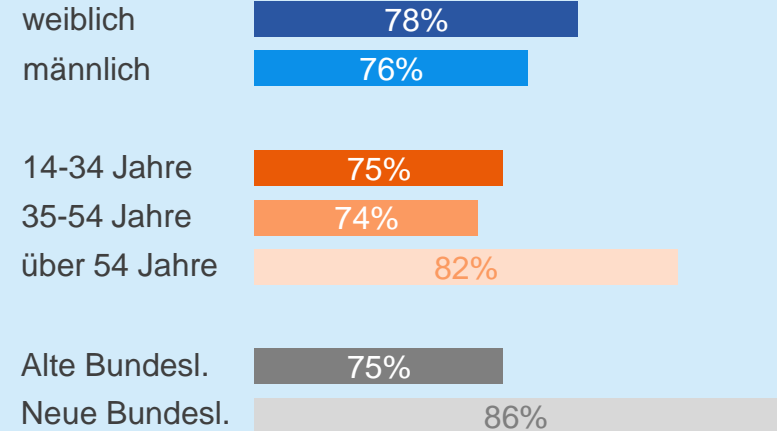


3. Würden Sie eine Impfpflicht für bestimmte Personengruppen befürworten?

Antworten „Ja“ + „Eher ja“

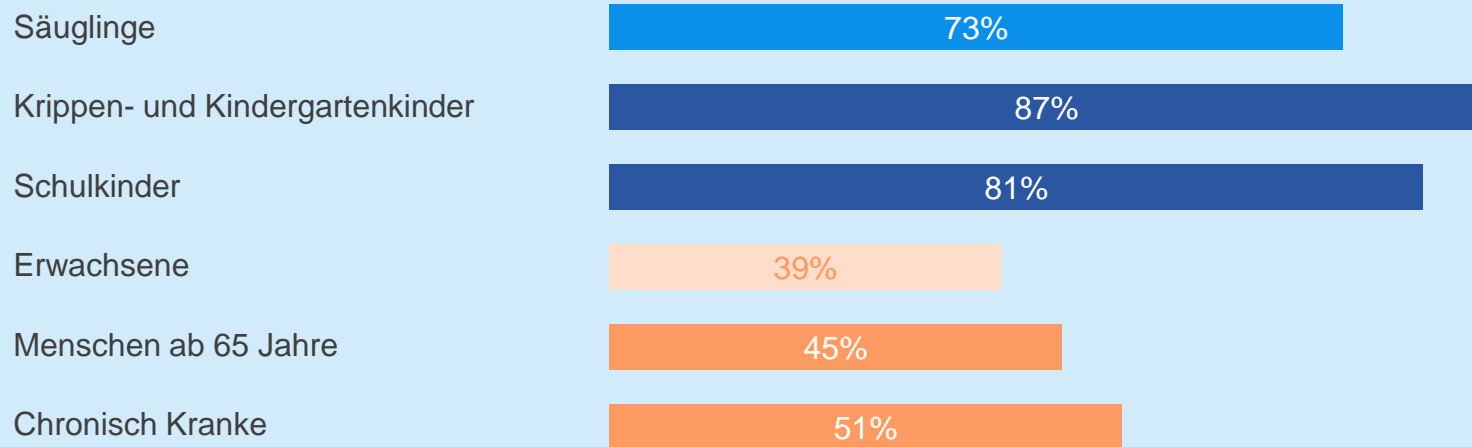
77%

Vergleich nach **Geschlechtern, Altersgruppen, Regionen**

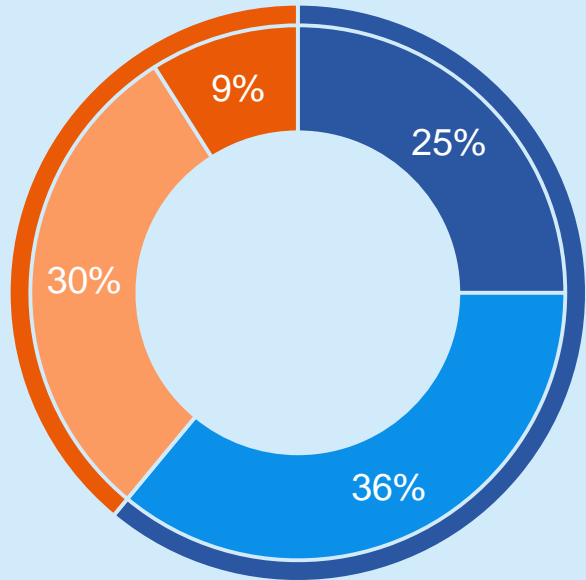


4. Für welche der folgenden Personengruppen würden Sie eine Impfpflicht befürworten?

Teilnehmer, die die Vorfrage mit „Ja“ und „Eher ja“ beantwortet haben



5. Fühlen Sie sich über Wirkungen und Nebenwirkungen von Impfungen ausreichend informiert?



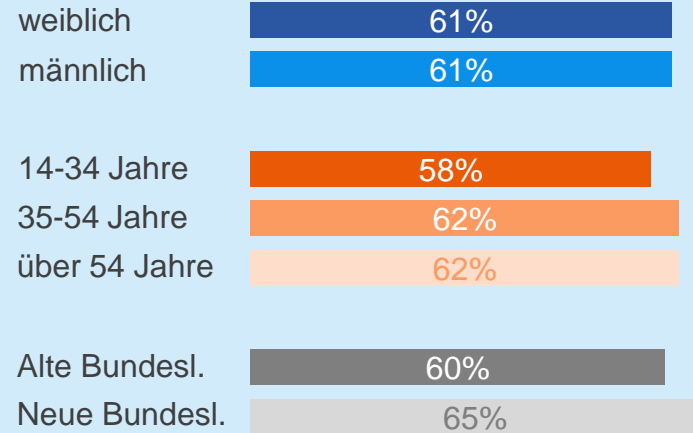
Nein: Σ 39%

Ja: Σ 61%

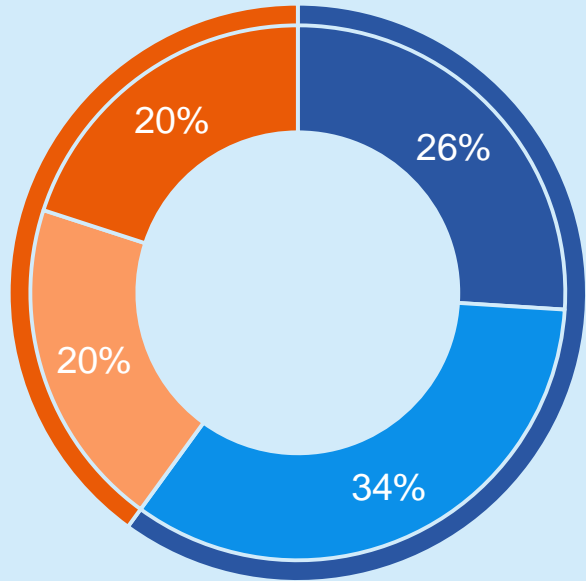
Nein	Ja
Eher nein	Eher ja

Vergleich nach **Geschlechtern, Altersgruppen, Regionen**

Antworten „Ja“ + „Eher ja“



6a. Ich könnte mir vorstellen, eine App zu nutzen, die meine Impfungen auflistet und mich an Auffrischungen erinnert



Nein: Σ 40%

Ja: Σ 60%

Nein

Eher nein

Ja

Eher ja

Vergleich nach **Geschlechtern, Altersgruppen, Regionen**

Antworten „Ja“ + „Eher ja“

weiblich 60%

männlich 59%

14-34 Jahre 70%

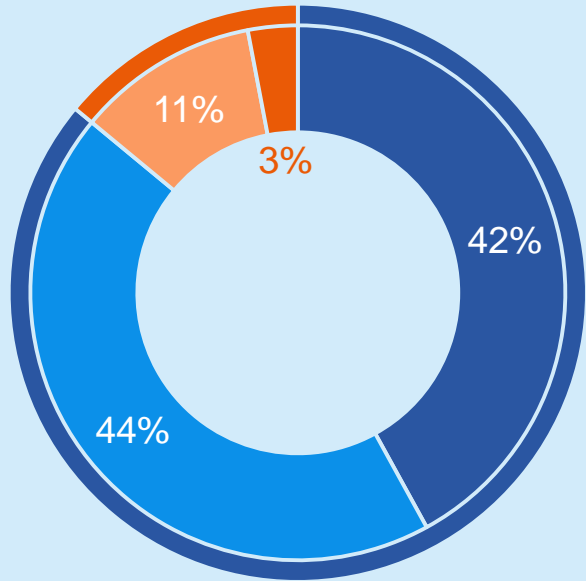
35-54 Jahre 58%

über 54 Jahre 53%

Alte Bundesl. 59%

Neue Bundesl. 63%

6b. Impfungen schützen mich vor schweren Krankheiten



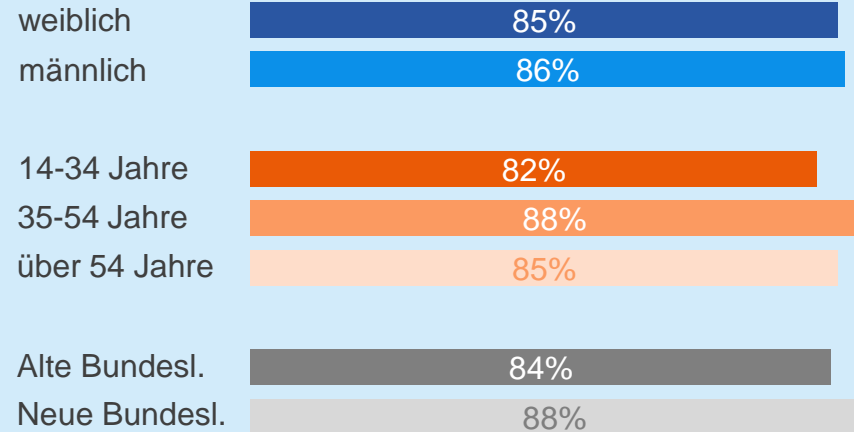
Nein: Σ 14%

Ja: Σ 86%

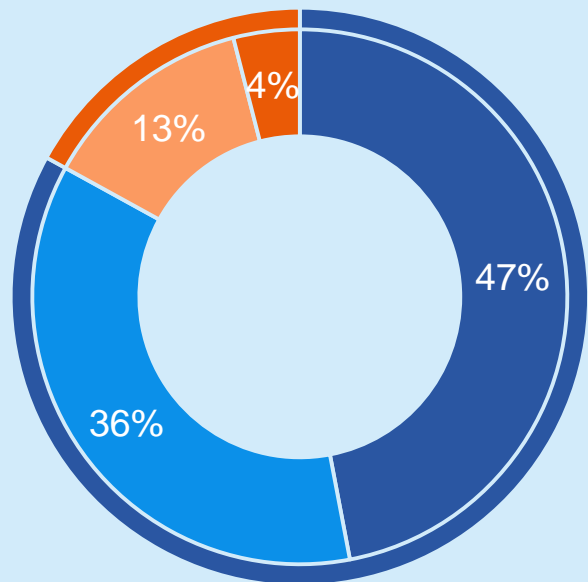


Vergleich nach **Geschlechtern, Altersgruppen, Regionen**

Antworten „Ja“ + „Eher ja“



6c. Wer sich impfen lässt, schützt auch andere vor Krankheiten



Nein: Σ 17%

Ja: Σ 83%

Nein

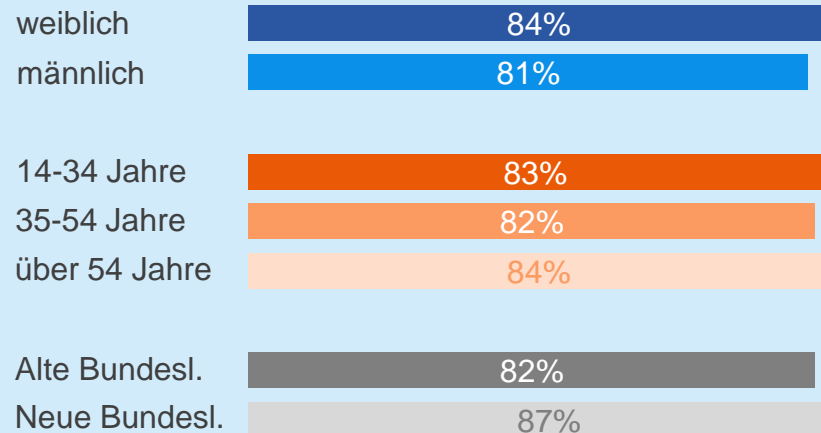
Eher nein

Ja

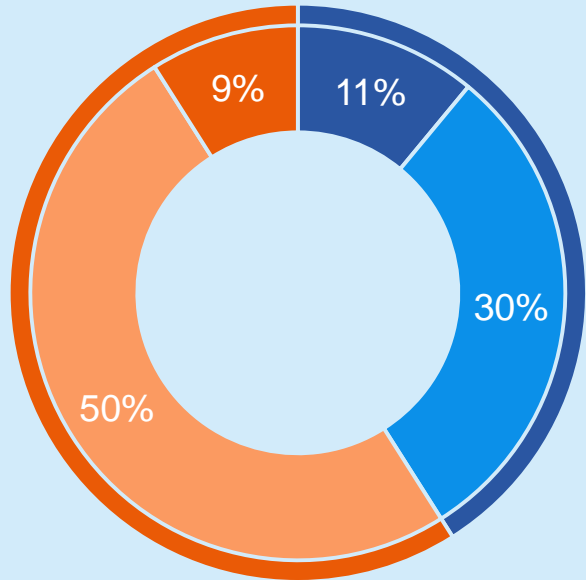
Eher ja

Vergleich nach **Geschlechtern, Altersgruppen, Regionen**

Antworten „Ja“ + „Eher ja“



6d. Impfungen bergen erhebliche Risiken



Nein: Σ 59%

Ja: Σ 41%

Nein

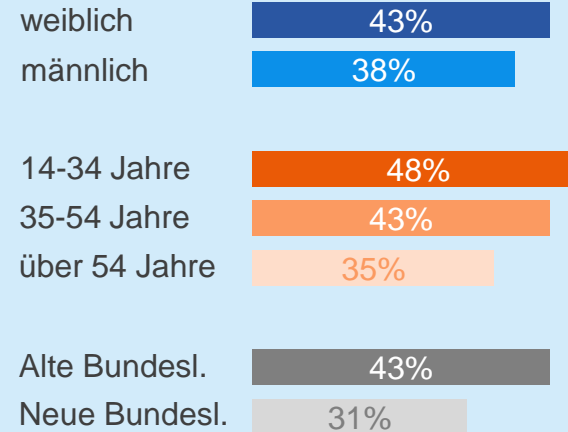
Eher nein

Ja

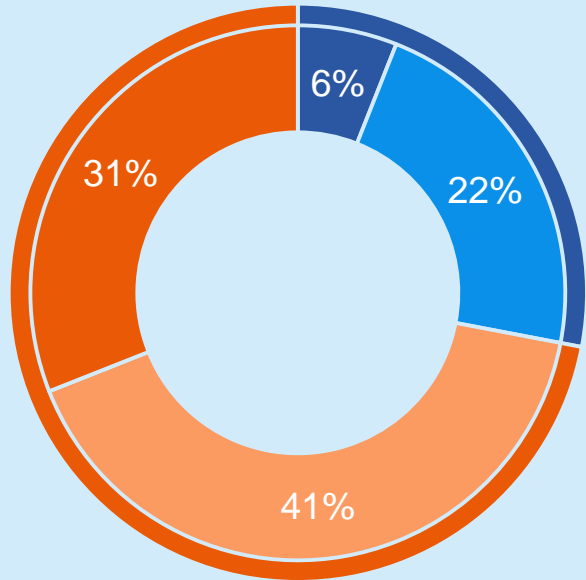
Eher ja

Vergleich nach **Geschlechtern, Altersgruppen, Regionen**

Antworten „Ja“ + „Eher ja“



6e. Es ist besser, die Krankheit durchzustehen, als mich impfen zu lassen



Nein: Σ 72%

Ja: Σ 28%

Nein

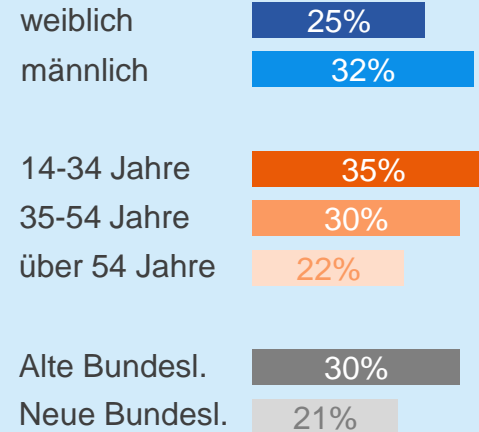
Eher nein

Ja

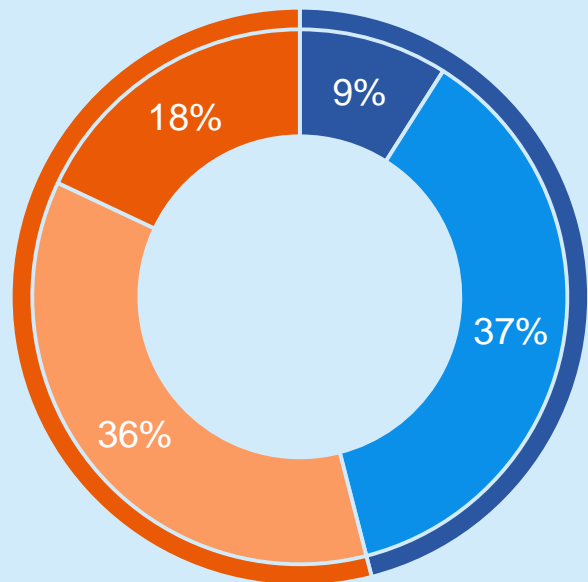
Eher ja

Vergleich nach **Geschlechtern, Altersgruppen, Regionen**

Antworten „Ja“ + „Eher ja“



6f. Sämtliche Krankheiten sind heutzutage gut heilbar



Nein: Σ 54%

Ja: Σ 46%

Nein

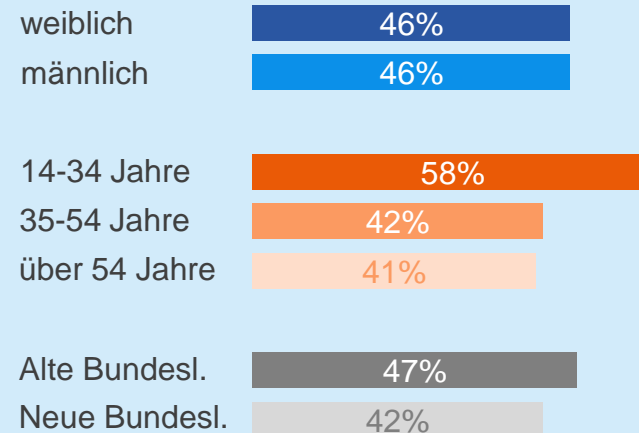
Eher nein

Ja

Eher ja

Vergleich nach **Geschlechtern, Altersgruppen, Regionen**

Antworten „Ja“ + „Eher ja“



Roland Frimmersdorf
Unternehmenssprecher

Die Schwenninger Krankenkasse
Spittelstraße 50
78056 Villingen-Schwenningen

Telefon: 07720 97 27 – 11500

E-Mail: R.Frimmersdorf@Die-Schwenninger.de

Web: www.Die-Schwenninger.de

Twitter: www.Twitter.com/DieSchwenninger

Facebook: www.Facebook.com/Die.Schwenninger



Die Schwenninger
Krankenkasse

Schwenningen, 14.02.2019

Mit Sicherheit gesünder leben

Diese Präsentation ist urheberrechtlich geschützt. Die Verwertung für journalistische Zwecke ist zulässig.